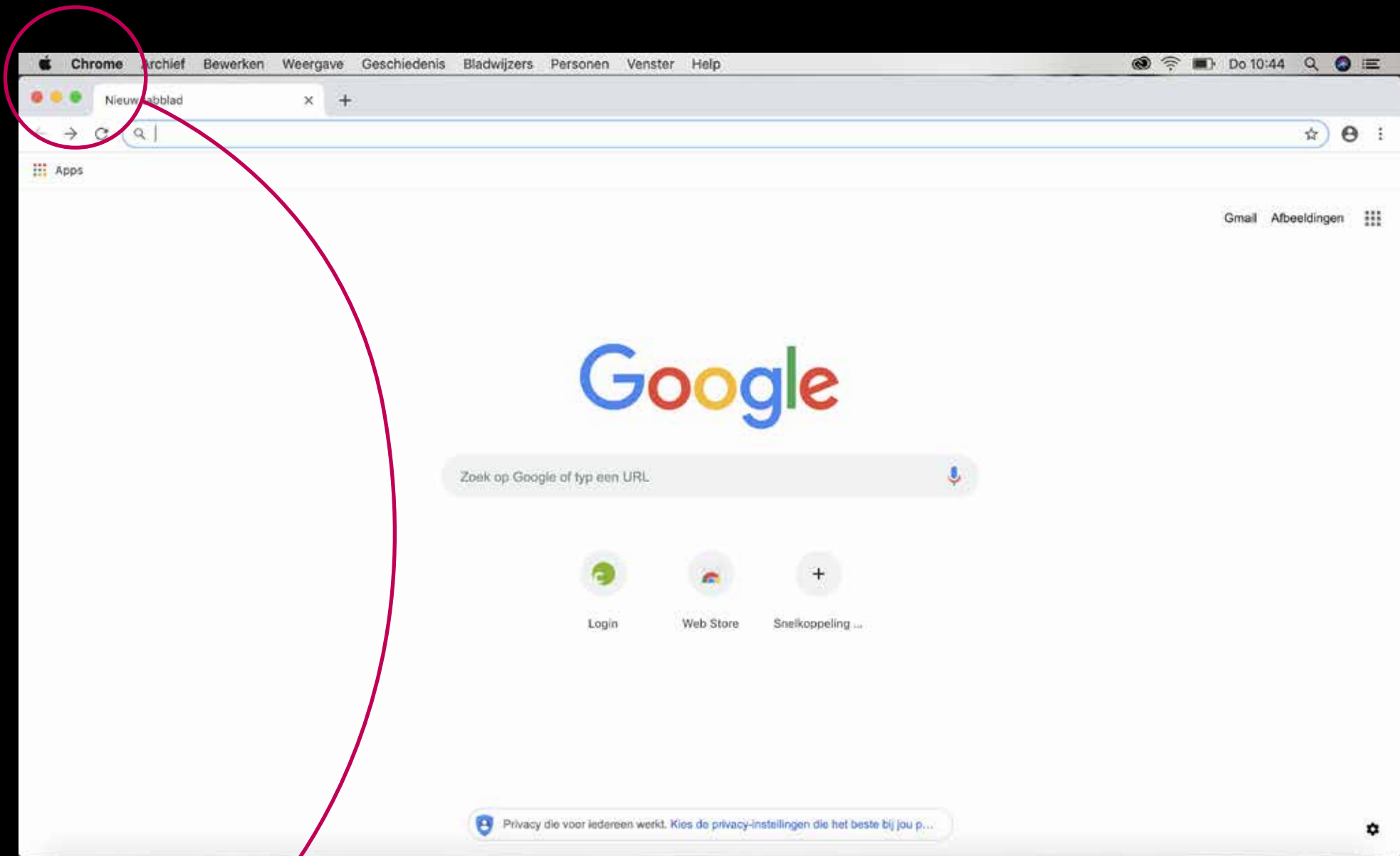
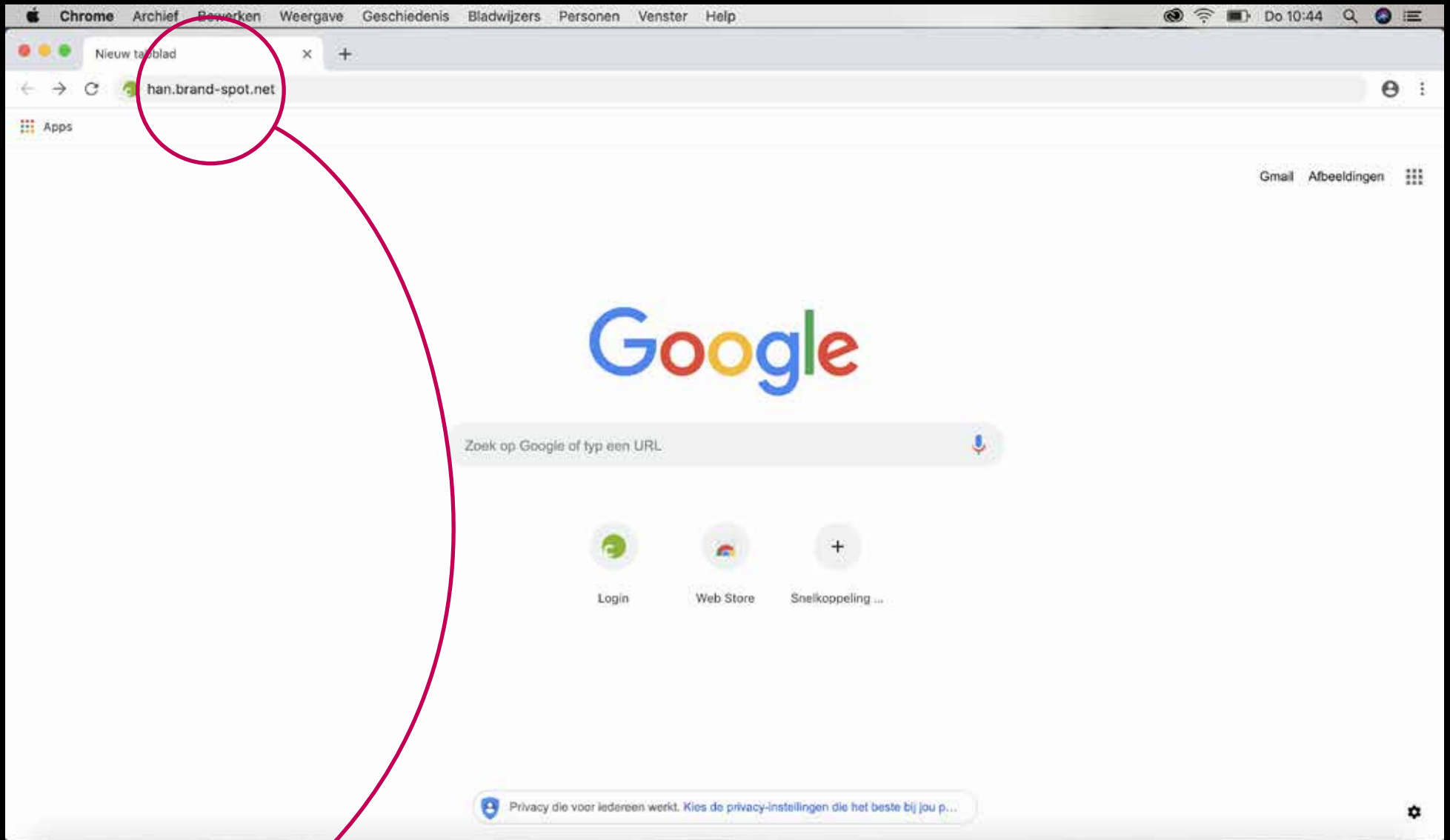


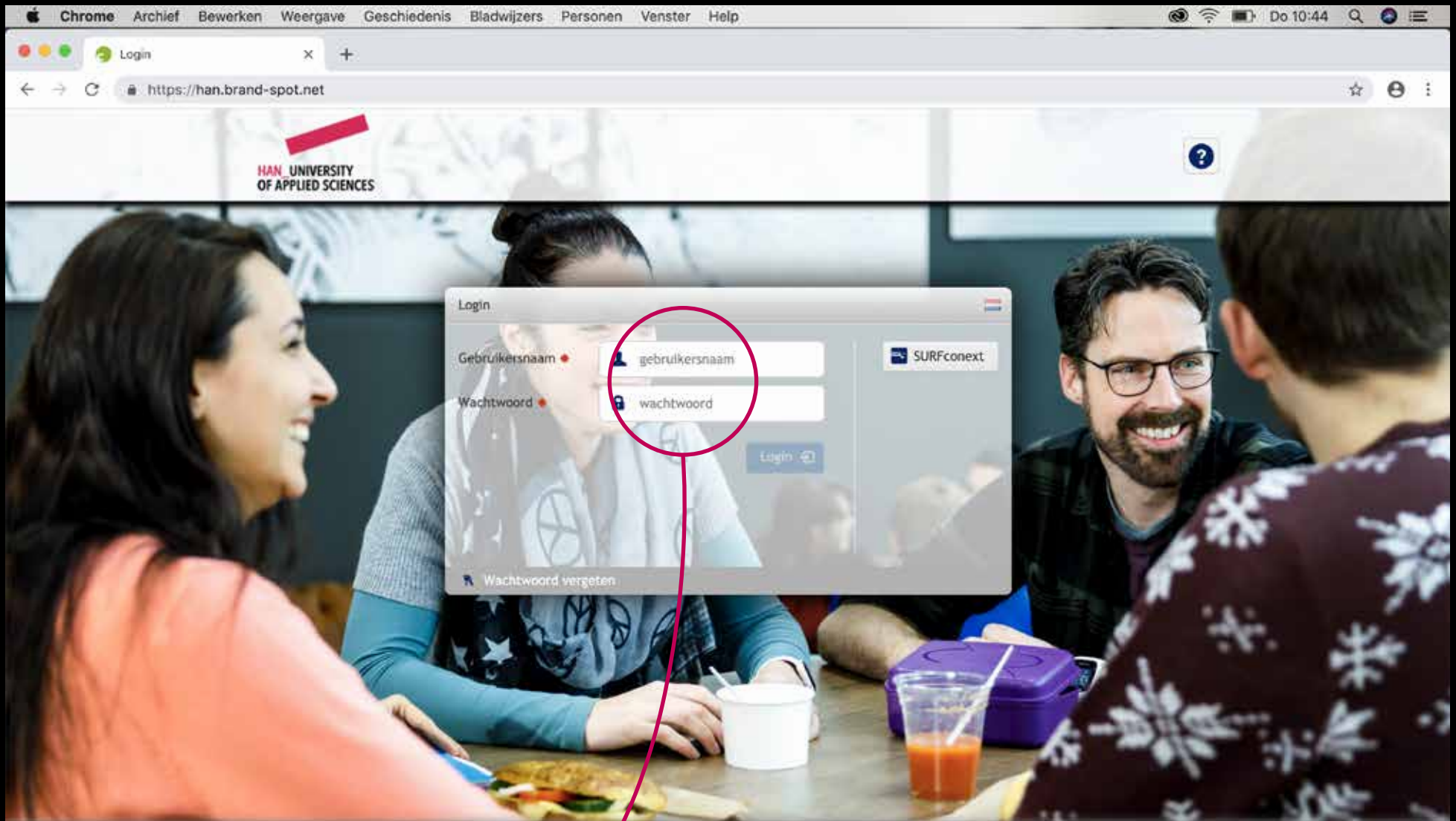
INSTRUCTIE BRANDSPOT BEELD TOEVOEGEN_



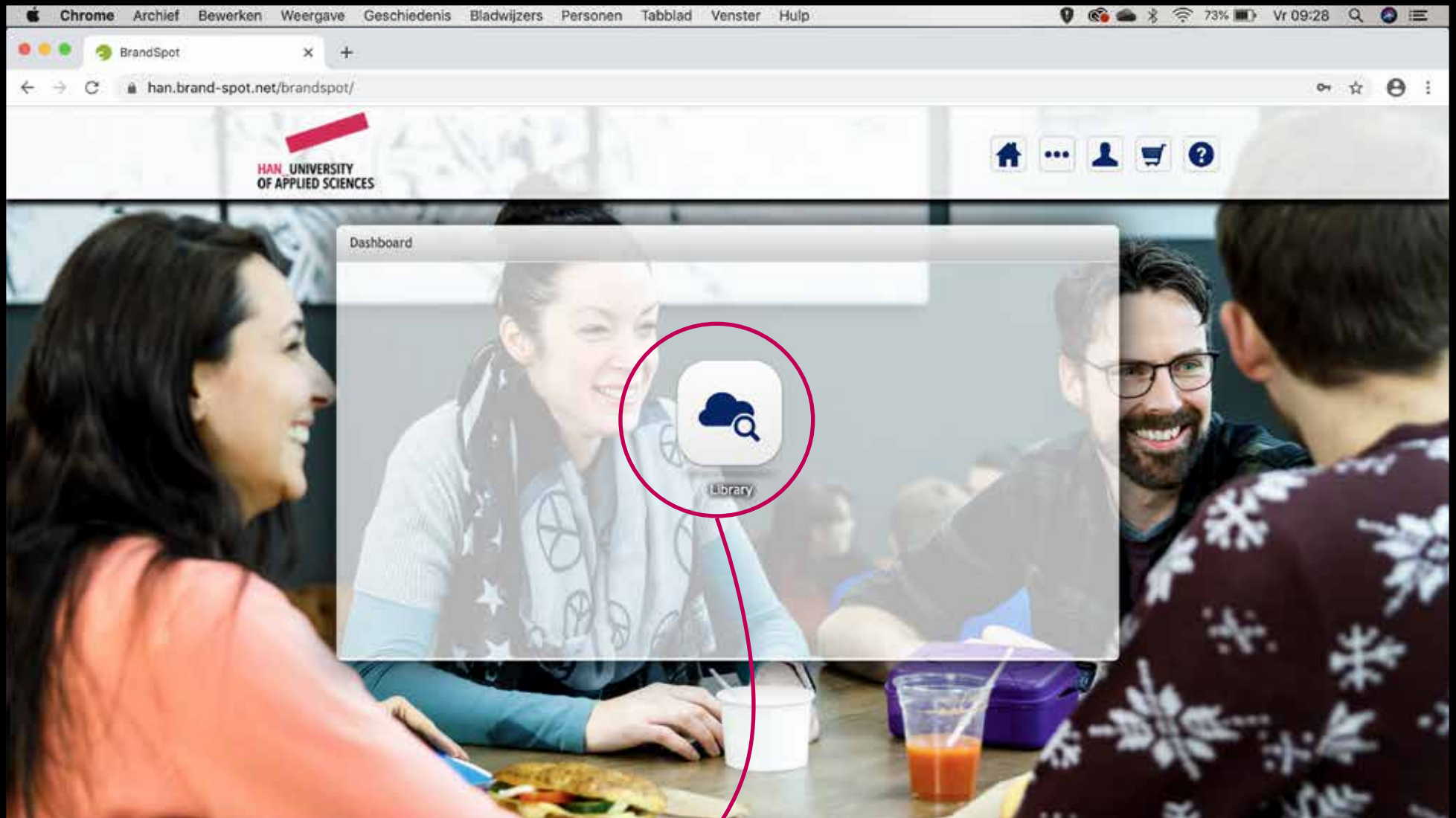
Gebruik Chrome, Firefox of Safari als browser.
In Internet Explorer of Edge werkt Brandspot **niet**
optimaal!



Ga naar han.brand-spot.net



Vul in gebruikersnaam:
Nieuwsredacteurs@han.nl (let op beginkapitaal)
En het wachtwoord wat je van de coördinator
Brandspot hebt ontvangen.



Voor het account Nieuwredacteurs is alleen de **Library** toegankelijk in de dashboard. Hierin ga je beeld toevoegen of opzoeken.

Chrome Archief Bewerken Weergave Geschiedenis Bladwijzers Personen Tabblad Venster Hulp

Library x +

han.brand-spot.net/brandspot/grid/DAM

HAN UNIVERSITY OF APPLIED SCIENCES

Library

Filter ✕

Typen geselecteerd: Beeld, Printbestand, Indesignbestand, Officebestand, MultiMediabestand, Ander bestand

Zoek in alle 🔍

Type

Alle types geselecteerd

Doelgroep

Niets geselecteerd

Onderwerp

Niets geselecteerd

Afbeeldingstype

Niets geselecteerd

Thema

Niets geselecteerd

Voeg ander filter toe +

Niets geselecteerd Met selectie

Creëer items

Batch upload Beelden

Beeld

alo_bankvideo-maxime-en-anthea

studiekeuze_infographic-wat-wil

bouwkunde_stillbankvideo-theorie

bouwkunde_stillbankvideo-waar

communication and multimedia

communication and multimedia

Toetsen verandert, Landelijk netwerk

master-engineering-systems_kaleab-

master-engineering-systems_hrishkesh

master-engineering-systems_hiba

master-engineering-systems_abu-fazal

sportkunde_student-testimonial-gert

Peter van Laarhoven

alo_student-testimonial-bas

Fedor de Beer

han-corporate_europese

Pagina 1 (Totaal 167)

Paginaformaat 25 (Totaal 4172 Items)

Om een foto toe te voegen ga je bovenaan in het midden naar **Creëer items**. En je kiest **Beeld**.

Chrome Archief Bewerken Weergave Geschiedenis Bladwijzers Personen Tabblad Venster Hulp

Library x +

han.brand-spot.net/brandspot/grid/DAM

HAN UNIVERSITY OF APPLIED SCIENCES

Creëer Beeld

Algemeen Extra

Beschikbaar voor * Online gebruik

Naam *

Beschrijving

Beeldbestand * Upload file a.u.b....

Ontwerpbestand Upload file a.u.b....

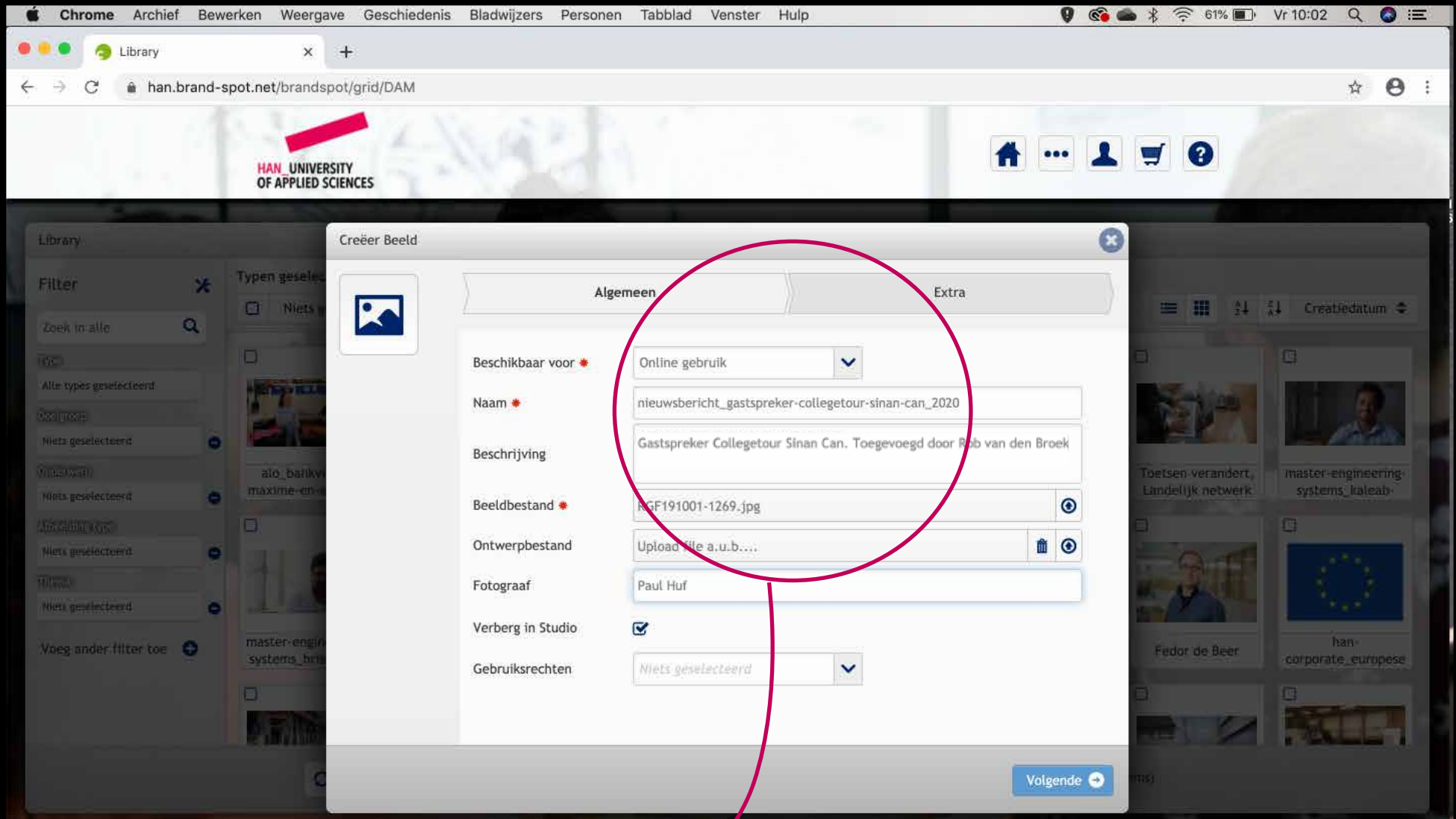
Fotograaf

Verberg in Studio

Gebruiksrechten *Niets geselecteerd*

Volgende

Standaard staat **Beschikbaar voor** al ingesteld op **Online gebruik**. Dit zorgt ervoor dat de foto automatisch wordt binnengehaald in het CMS (han.nl)



De **Naam** voor deze beelden die bij een nieuwsbericht horen zou ik laten beginnen met *nieuwsbericht*
Daarna typ je een *underscore* (*_*)
Vervolgens *korte omschrijving* wat er op de foto te zien is. Tussen elk woord een *verbindingstreepje* (*-*).
Daarna weer een *underscore* (*_*)

En vervolgens het *jaartal* waar we in zitten.
Voorbeeld:
nieuwsbericht_gastspreker-collegetour-sinan-can_2020
Dit zorgt ervoor dat je straks in het CMS de foto's gemakkelijk allemaal in dezelfde map kunt terugvinden (2020 > opleiding > nieuwsberichten)

Chrome Archief Bewerken Weergave Geschiedenis Bladwijzers Personen Tabblad Venster Hulp

Library x +

han.brand-spot.net/brandspot/grid/DAM

HAN UNIVERSITY OF APPLIED SCIENCES

Creëer Beeld

Algemeen Extra

Beschikbaar voor Online gebruik

Naam nieuwsbericht_gastspreker-collegetour-sinan-can_2020

Beschrijving Gastspreker Collegetour Sinan Can. Toegevoegd door Rob van den Broek

Beeldbestand RGF191001-1269.jpg

Ontwerpbestand Upload file a.u.b....

Fotograaf Paul Huf

Verberg in Studio

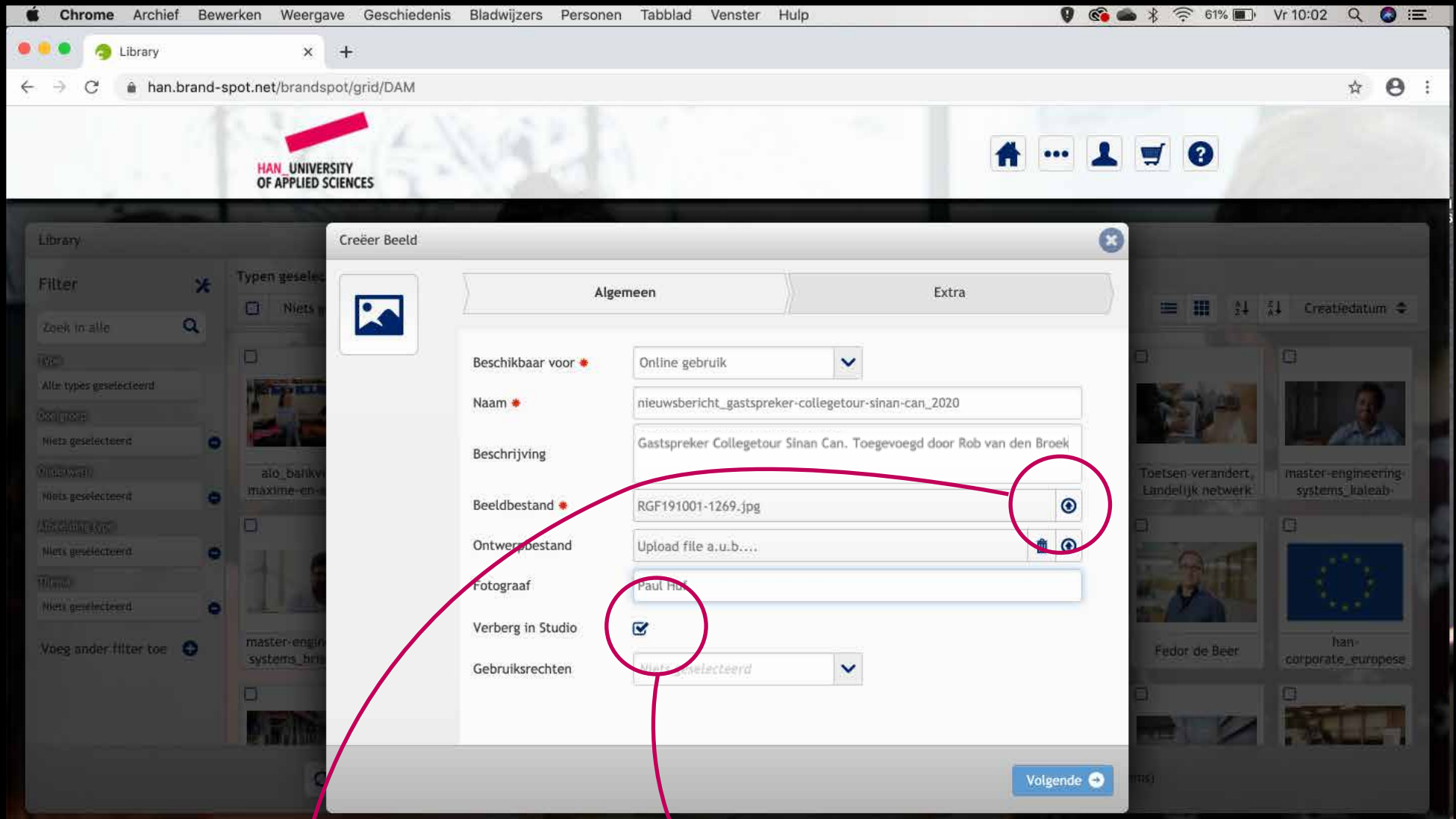
Gebruiksrechten Niets geselecteerd

Volgende

Het invulveld **Beschrijving** lijkt niet verplicht, maar dit is het eigenlijk wel. We willen wel echt graag dat je de moeite neemt om hier een beschrijvende tekst in te vullen.

Typ gewoon alles achter elkaar. Plaats punten, komma's en spaties. **Maar gebruik geen harde of zachte return.**

Voeg ook je eigen naam toe. Op deze manier kunnen we achterhalen wie de foto heeft toegevoegd.



Bij **Beeldbestand** ga je het beeld opzoeken wat je wilt toevoegen. Klik op het rondje met het pijltje aan de rechterkant.

LET OP: Het CMS herkent uitsluitend JPG of PNG als extensie. PSD, TIFF of JFIF wordt **niet herkend!**

En bij **Verberg in Studio** zet je een **vinkje** aan. Daardoor is het beeld alleen bruikbaar voor han.nl en kan het niet gebruikt worden in de Studio.

Heb je alles ingevuld?
Klik dan op **Volgende** rechtsonderin.

Chrome Archief Bewerken Weergave Geschiedenis Bladwijzers Personen Tabblad Venster Hulp

Library

han.brand-spot.net/brandspot/grid/DAM

HAN UNIVERSITY OF APPLIED SCIENCES

Creëer Beeld

Algemeen Extra

Afbeelding type • Foto

Locatie • Arnhem

Doelgroep • 2 items geselecteerd

Thema • HAN Algemeen

Onderwerp • Beelden redactie

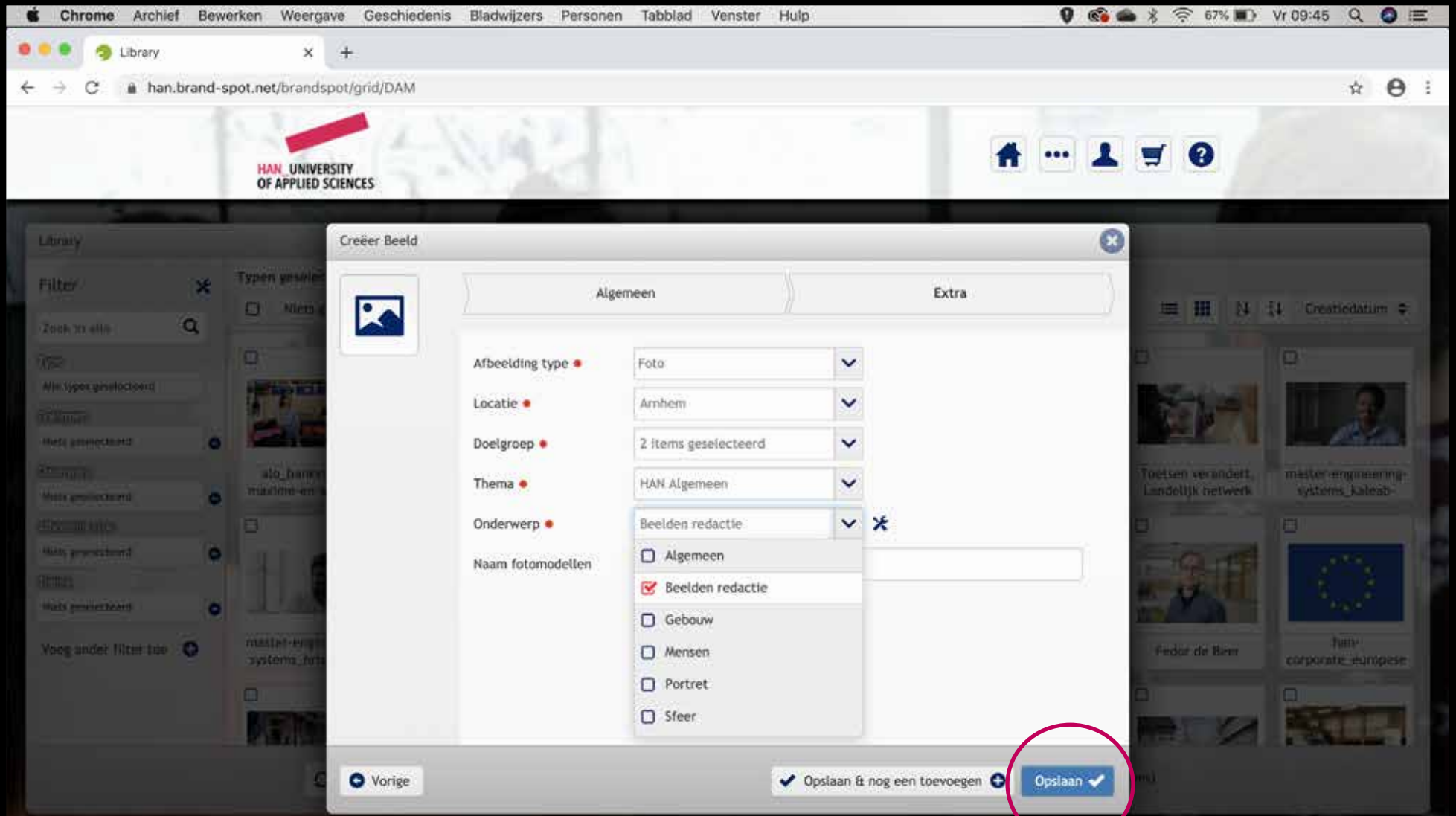
Naam fotomodellen

- Algemeen
- Beelden redactie
- Gebouw
- Mensen
- Portret
- Sfeer

Vorige Opslaan & nog een toevoegen Opslaan

Vul onder het tabblad Extra alle verplichte velden in aan de hand van de keuzemenu's.

Bij **Onderwerp** kies je **Beelden redactie**. Dit zorgt ervoor dat de beelden in Brandspot gemakkelijk terug te vinden zijn.



Tot slot kies je rechts onderaan **Opslaan**.
Als het beeld is toegevoegd, wordt het gesynchroniseerd met han.nl. Meestal is het beeld binnen tien minuten beschikbaar.