

Koppeling van de opleidingspagina met VLS registratie

Een opleidingspagina is gekoppeld aan één (of heel soms meerdere) opleidingsregistratie in VLS.

FB MCV zorgt ervoor dat de juiste VLS registratie is gekoppeld aan de betreffende webpagina. Dit is een van de stappen die moet gebeuren tijdens het klaarzetten van de webpagina's voor een redacteur.

Wat doet deze koppeling?

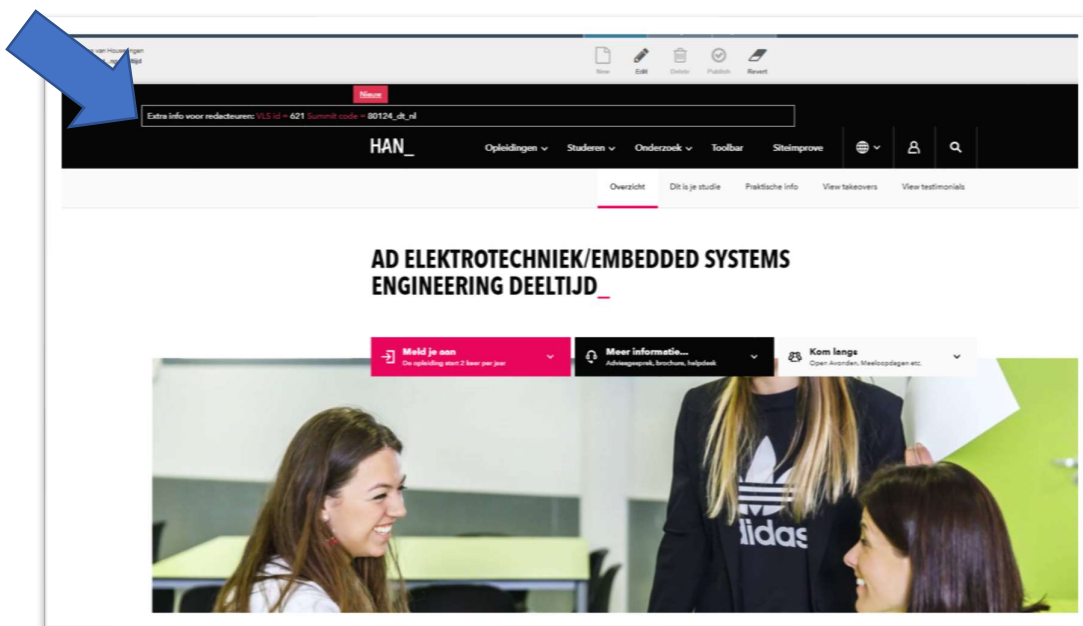
De koppeling met VLS zorgt ervoor dat basisgegevens van de opleiding uit VLS worden gebruikt op de pagina. Daarnaast zorgt de koppeling ervoor dat links achter de aanvraagformulieren voor een brochure, adviesgesprek, meeloopdag en proefstuderen worden gevuld met de juiste link. (Zie ook de uitleg 'Hoe zit het met de links voor het aanvragen van een meeloopdag, brochure, adviesgesprek of proefcollege?' op <https://redactie.han.nl/ie/edit/manuals/vls/index.xml>.)

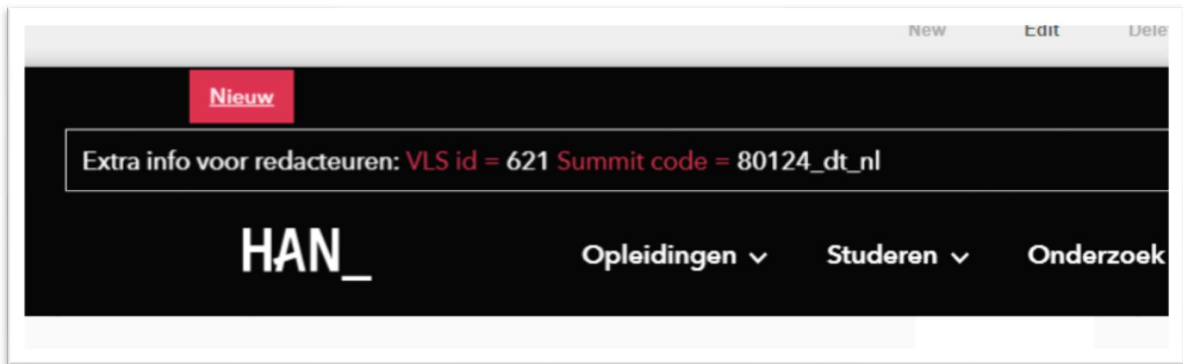
Niet elke webpagina die bij een opleiding hoort hoeft de koppeling te hebben. Wel moet de startpagina altijd gekoppeld zijn. Als de pagina gebruik maakt van VLS gegevens, zoals in sommige gevallen de pagina Praktische Informatie, dan moet deze ook gekoppeld zijn. De webredacteur hoeft zelf geen koppeling te maken. Heb je vragen hierover, neem dan contact op met servicedesk.mcv@han.nl

Met welke registratie in VLS is mijn opleidingspagina gekoppeld?

Je kunt sinds kort in de redactieomgeving van de opleidingspagina exact zien welke VLS id gekoppeld is. Ook zie je welke summitcode (ookwel wervingscode van een opleiding) gebruikt wordt.

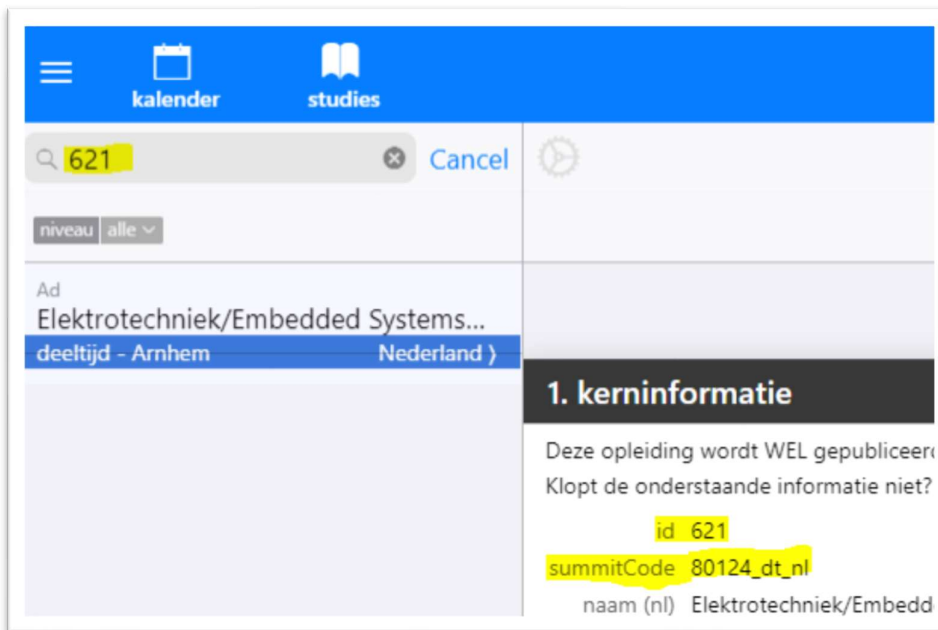
Open de overzichtspagina van een opleiding in redactie-modus. In de zwarte balk zie je een kader met 'Extra info voor redacteurs'





Zoek de opleiding met het VLS ID

Het VLS ID is het registratienummer in VLS. In VLS kun je de opleiding opzoeken door het ID in het zoekveld in te voeren. Je kunt in dat invoerveld zoeken op opleidingsnaam. Een opleidingsnaam is niet altijd uniek, dus welke is dan degene die is gekoppeld? Zoek dus met het ID.

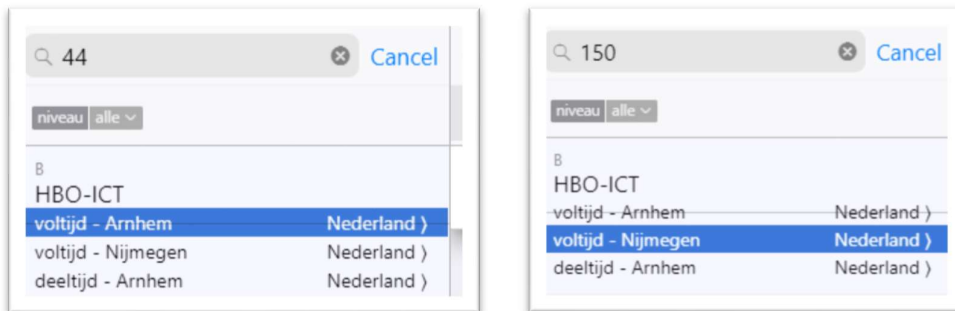


Let op:

Soms is zijn er twee VLS registraties gekoppeld aan één Opleidingspagina. Kijk maar eens naar dit voorbeeld van HBO ICT.



Dit komt omdat deze opleiding wordt aangeboden in Arnhem, maar ook in Nijmegen. Voor beide locaties zijn aparte registraties in VLS gemaakt. Beiden hebben wel dezelfde unieke Summit code.



Op de website wordt de opleidingsinformatie van beide registraties samengevoegd.

FB MCV heeft in dit geval slechts bij 1 van de 2 de kennismakingslinks ingevuld die zorgen voor de juiste links achter de knoppen Brochureaanvragen, Adviesgesprek, Proefstuderen, Meeloopdagen.

Zorg dat beide registraties in VLS goed bijgehouden worden en de informatie kloppend is.